

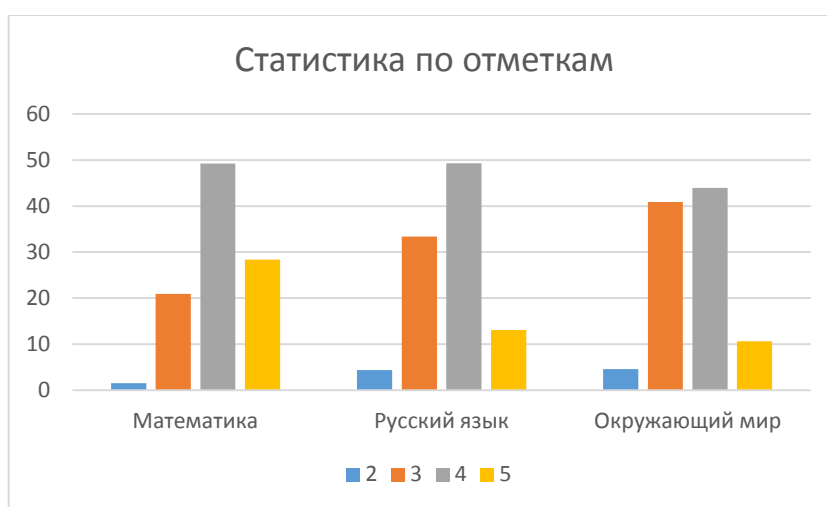
## Аналитическая справка по результатам проведения Всероссийских проверочных работ в 2021 году в МБОУ СОШ №22

В соответствии с Приказом Рособрандзора от 11.02.2021 №119 "О проведении Федеральной службой по надзору в сфере образования и науки мониторинга качества подготовки обучающихся общеобразовательных организаций в форме всероссийских проверочных работ в 2021 году" были проведены Всероссийские проверочные работы для учащихся 4-8 классов.

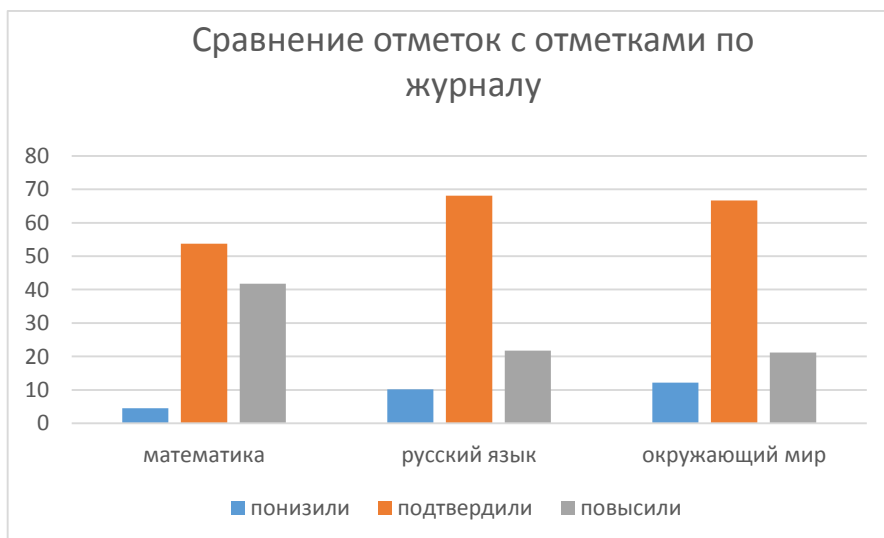
### Итоги Всероссийских проверочных работ

#### Итоги ВПР 2021 года в 4х классах

##### 4 класс



	количество	2	3	4	5
Математика	67	1.49	20.9	49.25	28.36
Русский язык	69	4.35	33.33	49.28	13.04
Окружающий мир	66	4.55	40.91	43.94	10.61



	математика	русский язык	окружающий мир
понижили	4.48	10.14	12.12
подтвердили	53.73	68.12	66.67
повысили	41.79	21.74	21.21

Обучающиеся 4-х классов писали Всероссийские проверочные работы за курс 4-го класса по трем основным учебным предметам: «Русский язык», «Математика», «Окружающий мир».

Таблица «Статистика по оценкам»: стабильно хорошие результаты («4») по всем трем предметам, математика- наибольший процент «отличных» оценок.

**Качество знаний:** Математика-77,6, Русский язык-62,32, Окружающий мир- 54,55

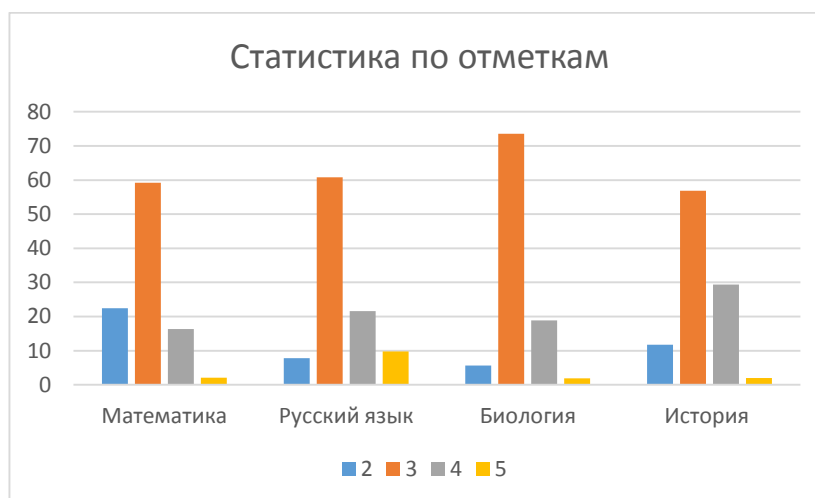
Таблица «Сравнение отметок с отметками по журналу» наглядно показывает процент повышения оценок: Математика-41,79, Русский язык-21,74, Окружающий мир- 21,21

понижения оценок: Математика4,48, Русский язык-10,14, Окружающий мир- 21,21

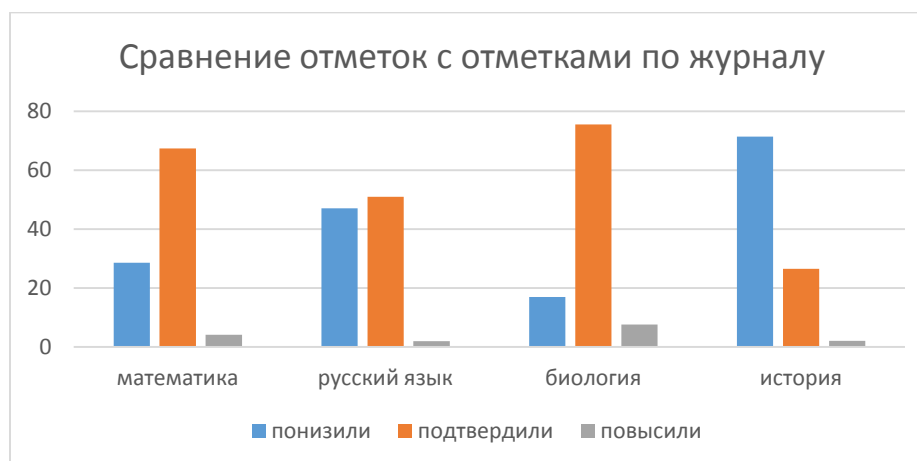
самый большой % оценок, подтвердивших отметки за 3 четверть: Математика 53,73, Русский язык-68,12, Окружающий мир- 66,67

## Итоги ВПР 2021 года в 5-х классах

### 5 класс



	2	3	4	5
Математика	22.45	59.18	16.33	2.04
Русский язык	7.84	60.78	21.57	9.8
Биология	5.66	73.58	18.87	1.89
История	11.76	56.86	29.41	1.96



	математика	русский язык	биология	история
понизили	28.57	47.06	16.98	71.43
подтвердили	67.35	50.98	75.47	26.53
повысили	4.08	1.96	7.55	2.04

Обучающиеся 5-х классов писали Всероссийские проверочные работы за курс 5-го класса по четырем учебным предметам: «Русский язык», «Математика», «История», «Биология».

Таблица «Статистика по оценкам»: стабильно хорошие результаты («4») по всем предметам, история- наибольший процент оценок «хорошо» (29,41)

Наибольшее количество отрицательных отметок по математике (22,45%)

**Качество знаний:** Математика-18,37, Русский язык-31,37, Биология- 20,76, История- 3,37

Таблица «Сравнение отметок с отметками по журналу» наглядно показывает процент повышения оценок: Математика-4,08, Русский язык-1,96, Биология- 7,55, История- 2,04

понижения оценок: Математика 28,57, Русский язык-47,06, Биология- 16,98, История- 71,43

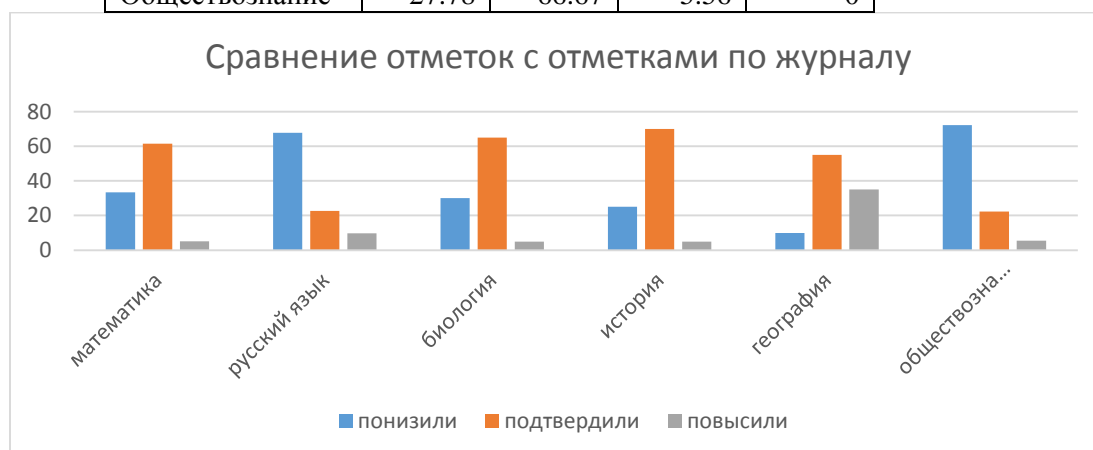
самый большой % оценок, подтвердивших отметки за 3 четверть: Математика 67,35, Русский язык-50,98, Биология- 75,47, История- 26,53

## Итоги ВПР 2021 года в 6-х классах

### 6 класс



	2	3	4	5
Математика	7.69	76.92	10.26	5.13
Русский язык	25.81	58.06	9.68	6.45
Биология	10	55	35	0
История	15	85	0	0
География	10	70	20	0
Обществознание	27.78	66.67	5.56	0



	математика	русский язык	биология	история	география	обществознание
понизили	33.33	67.74	30	25	10	72.22
подтвердили	61.54	22.58	65	70	55	22.22
повысили	5.13	9.68	5	5	35	5.56

Обучающиеся 6-х классов писали Всероссийские проверочные работы за курс 6-го класса по четырем учебным предметам: «Русский язык», «Математика», «История», «Биология», «География», «Обществознание»

Биология- наибольший процент оценок «хорошо» (35)

Наибольшее количество отрицательных отметок по русскому языку (25,81) и обществознанию (27,78)

**Качество знаний:** Математика-15,39, Русский язык-16,13, Биология- 35, История- 0, География- 20, Обществознание- 5,56

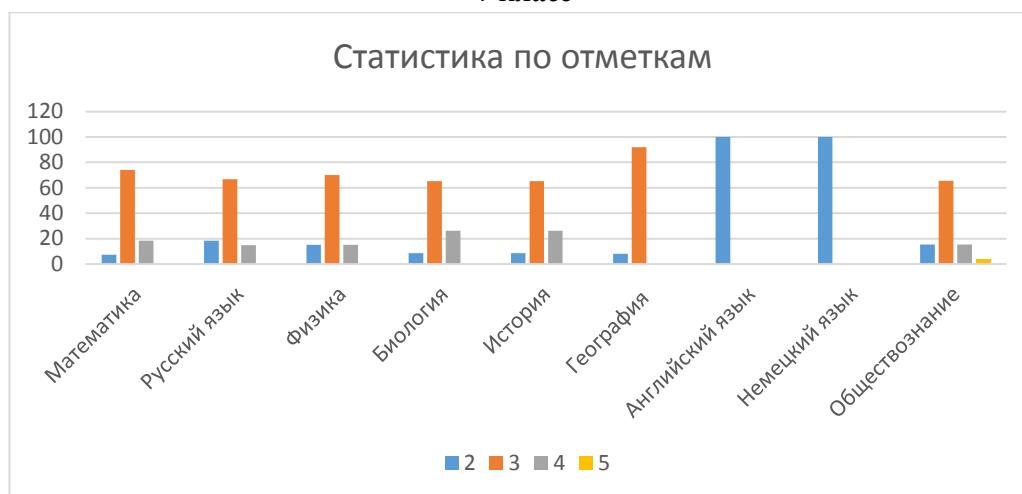
Таблица «Сравнение отметок с отметками по журналу» наглядно показывает процент повышения оценок: Математика-5,13, Русский язык-9,68, Биология- 5, История- 5. География- 35, Обществознание- 5,56

понижения оценок: Математика 33,33, Русский язык-67,74, Биология- 30, История- 25, География-10, Обществознание- 72,22

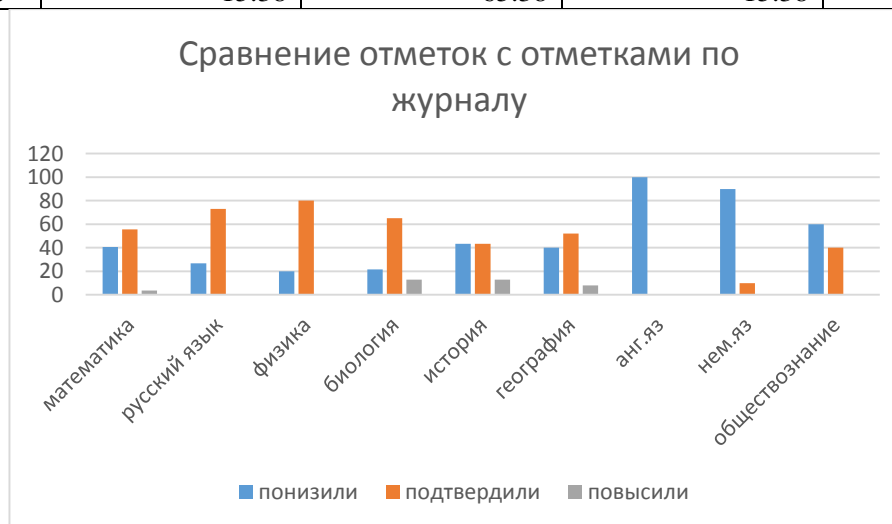
Подтвердили: Математика 61,54, Русский язык-22,58, Биология- 65, История- 70, География-55, Обществознание- 5,56

## Итоги ВПР 2021 года в 7-х классах

### 7 класс



	2	3	4	5
Математика	7.41	74.07	18.52	0
Русский язык	18.52	66.67	14.81	0
Физика	15	70	15	0
Биология	8.7	65.22	26.09	0
История	8.7	65.22	26.09	0
География	8	92	0	0
Английский язык	100	0	0	0
Немецкий язык	100	0	0	0
Обществознание	15.38	65.38	15.38	3.85



	Математика	русский язык	физика	биология	история	география	англ.яз	нем.яз	обществознание
понизили	40.74	26.92	20	21.74	43.48	40	100	90	60
подтвердили	55.56	73.08	80	65.22	43.48	52	0	10	40
повысили	3.7	0	0	13.04	13.04	8	0	0	0

Обучающиеся 7-х классов писали Всероссийские проверочные работы за курс 7-го класса по четырем учебным предметам: «Русский язык», «Математика», «История», «Биология», «География», «Обществознание», «Английский язык», «Немецкий язык», «Физика»

Наибольшее количество отрицательных отметок по английскому и немецкому языку (100)

**Качество знаний:** Математика-18,52, Русский язык-14,81, Биология- 26,09, История- 26,09, География- 0, Обществознание- 15,38, Английский язык-0, Немецкий язык-0, Физика-15

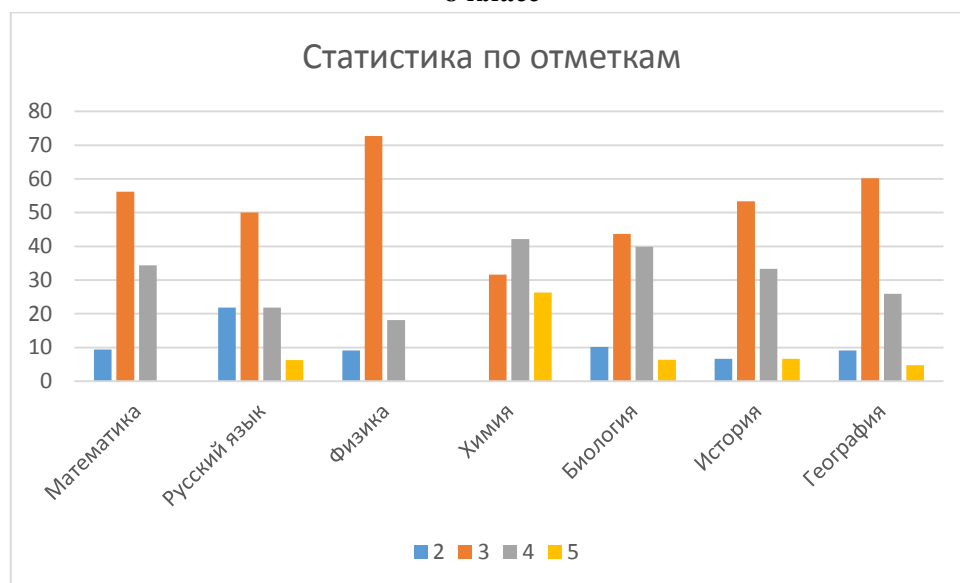
Таблица «Сравнение отметок с отметками по журналу» наглядно показывает процент понижения оценок: Английский язык-100, Немецкий язык-90

Подтвердили: Математика 55,56, Русский язык-73,08, Биология- 65, История- 43,48, География-52, Обществознание- 40, Физика-80

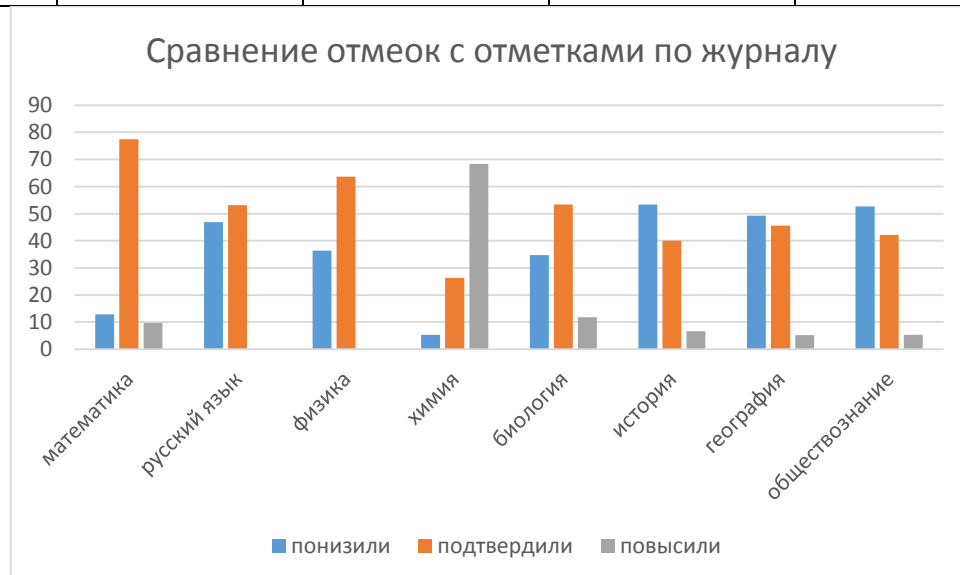


## Итоги ВПР 2021 года в 8-х классах

### 8 класс



	2	3	4	5
Математика	9.38	56.25	34.38	0
Русский язык	21.88	50	21.88	6.25
Физика	9.09	72.73	18.18	0
Химия	0	31.58	42.11	26.32
Биология	10.15	43.68	39.85	6.32
История	6.67	53.33	33.33	6.67
География	9.14	60.19	25.89	4.77
Обществознание	15.79	57.89	26.32	0



	Матем	русский язык	физика	химия	биология	история	география	обществознание
понижили	12.9	46.88	36.36	5.26	34.76	53.33	49.27	52.63
подтвердили	77.42	53.13	63.64	26.32	53.39	40	45.54	42.11
повысили	9.68	0	0	68.42	11.86	6.67	5.19	5.26

Обучающиеся 8-х классов писали Всероссийские проверочные работы за курс 8-го класса по четырем учебным предметам: «Русский язык», «Математика», «История», «Биология», «География», «Обществознание», «Физика», «Химия»

Наибольшее количество отрицательных отметок по русскому языку (21,88)

**Качество знаний:** Математика-34,38, Русский язык-28,13, Биология- 46,17, История- 40, География- 30,66, Обществознание- 26,32, Английский язык-0, Немецкий язык-0, Физика-18,18, Химия- 68,43

Таблица «Сравнение отметок с отметками по журналу» наглядно показывает процент понижения оценок (наибольшие результаты): русский язык (46,88), история (53,33), география (49,27), Обществознание ( 52,63)

Повышения оценок (наибольшие результаты):химия (68,42)

Подтвердили: (наибольшие результаты): Математика 77,42, Русский язык-53,13, Биология-53,39, История- 40, География-45,54, Обществознание- 42,11, Физика-63,64

## Общие выводы:

1.Около половины обучающихся не подтвердили своей отметки за 3 четверть 2020/21 учебного года. В основном произошло понижение оценки по сравнению с отметкой преподавателя. Самое значительное снижение обнаружено :

Математика 4 кл – 42%

Русский язык , 5 кл- 47%

История, 5 кл-72 %

Обществознание, 6 кл- 72%

Русский язык, 6 кл- 68%

Английский язык, 7 кл-100%

Немецкий язык, 7 класс- 90%

Обществознание, 7 кл- 60%

История, 7 кл-44 %

Русский язык , 8 кл- 47%

История, 8 кл-53 %

География, 8 кл- 49%

Обществознание, 8 кл- 53%

Высокий % подтверждение зафиксирован по следующим предметам, классам:

Математика, 4 кл-54%

Русский язык, 4 кл-68%

Окружающий мир, 4 кл- 67%

Математика, 5 кл-67%

Русский язык, 5 кл-51%

Биология, 5 кл- 76%

Математика, 6 кл-67%

Биология, 6 кл- 65%

География, 6 кл- 55%

Математика, 7кл- 56%

Биология, 7кл- 65%

География, 7 кл- 52%

Предметы 8 класса- оценены объективно

2.Анализ результатов ВПР по сравнению с областным и муниципальным показателями выявил низкий уровень качества знаний по следующим предметам, классам (неудовлетворительные оценки):

Класс	Предмет	Показатель	Показатель	Показатель
		Школа(%)	Город(%)	Область(%)
5	История	11,76	6,57	7,19
5	Математика	22,45	13,47	12,51
6	История	15	12,78	11,63
6	Обществознание	27,78	7,66	8,17
7	Английский язык	100	33,42	29,79
7	Немецкий язык	100	50	33,21

## Рекомендации

1. Обсудить результаты ВПР-2021 на педагогическом совете
  2. Разработать контрольно-оценочные материалы для промежуточной аттестации с критериями оценивания.
2. Руководителям ШМО:
- 2.1. Провести содержательный анализ результатов ВПР по всем классам и составить подробный отчет по классам
  - 2.2. Выявить не освоенные учениками контролируемые элементы содержания (КЭС) для отдельных классов и отдельных обучающихся по предметам.
  - 2.3. Разработать методические рекомендации для следующего учебного года, чтобы устранить выявленные пробелы в знаниях для учителей-предметников
2. Классным руководителям 5–8-х классов:
- 2.1. Довести до сведения родителей результаты ВПР на родительских собраниях в 1 четверти
3. Учителям-предметникам:
- 3.1. Проанализировать достижение высоких результатов и определить причины низких результатов по предмету.
  - 3.2. Скорректировать рабочие программы по предмету на 2021/22 учебный год с учетом анализа результатов ВПР и выявленных проблемных тем.
  - 3.3. Внедрить эффективные педагогические практики в процесс обучения.
  - 3.4. При подготовке учащихся к написанию ВПР-2022 использовать пособия из федерального перечня, в том числе электронные образовательные ресурсы, позволяющие ребенку самостоятельно проверить правильность выполнения задания.
  - 3.5. Использовать на уроках задания, которые направлены на развитие вариативности мышления учащихся и способность применять знания в новой ситуации.
4. Учесть результаты ВПР-2021 для внесения изменений в план функционирования ВСОКО на следующий учебный год.
7. Запланировать повышение квалификации учителей по темам «Методика формирования единых подходов к оценке результатов обучения по (предметам)», «Повышение качества образовательных результатов по ( предметам) на основе анализа оценочных процедур»

